



SOCIEDAD
ADMINISTRADORA
DE FONDOS DE INVERSIÓN

Informe Trimestral

**INVERCASA PLUS FONDO DE INVERSIÓN
FINANCIERO DE INGRESO ABIERTO DÓLARES
NO DIVERSIFICADO**

DEL 01 DE ENERO AL 31 DE MARZO DE 2026

Informe de la Economía Nacional

Según el informe de Indicadores Monetarios emitido por Banco Central de Nicaragua (BCN), en marzo 2026, el numerario creció 16.1 por ciento interanual, la base monetaria 21 por ciento, los depósitos del público 16.1 por ciento y el agregado monetario más amplio (M3A) 16.1 por ciento. En términos intermensuales, la base monetaria se expandió, principalmente por las operaciones cambiarias del BCN y el pago neto de Depósitos Monetarios, compensado en parte por las operaciones del Gobierno Central y la colocación neta de títulos del BCN

Con relación a las operaciones monetarias, se continuó observando demanda de Letras para gestión de liquidez estructural en moneda nacional. Así, la posición neta de los instrumentos monetarios del BCN en moneda nacional (MN) resultó en una absorción de liquidez de 417.8 millones de córdobas, explicada principalmente por las operaciones de mercado abierto. A su vez, la posición neta de los instrumentos monetarios del BCN en moneda extranjera (ME) reflejó una absorción de liquidez de 6.2 millones de dólares, principalmente por la absorción mediante Depósitos Monetarios.

En enero de 2026, los principales indicadores del Sistema Bancario y Financieras (SBF) mantuvieron un buen desempeño. Las entregas de crédito, al igual que los depósitos del público, continuaron registrando un crecimiento de dos dígitos. Así mismo, la calidad del crédito

mejoró y la rentabilidad de los establecimientos de crédito se mantuvo relativamente estable. Por su parte, los niveles de liquidez y solvencia se ubicaron por encima de sus límites regulatorios.

El análisis de las fuentes y usos de recursos del SBF obtuvo recursos principalmente a través del aumento de las obligaciones con el público (C\$6,830.6 millones), otros pasivos (C\$1,213.5 millones) y el patrimonio (C\$827.3 millones). Estos recursos se destinaron al aumento de las inversiones (C\$ 3,871.4 millones), de la cartera de créditos (C\$ 1,521.8 millones) y de otros activos (C\$ 1,622.9 millones), así como, para la reducción de Obligaciones con Instituciones Financieras (C\$ 2,547 millones).

Finalmente, la liquidez del Sistema Bancario y Financieras (SBF), medida como el ratio de efectivo y equivalentes de efectivo sobre depósitos del público, registró un valor de 34.5 por ciento. El encaje legal (medición catorcenal), registró un sobrecumplimiento, tanto en córdobas como en dólares. Así, la tasa efectiva de fin de mes se ubicó en 16.0 por ciento en moneda nacional y 15.9 por ciento en moneda extranjera

La Bolsa de Valores de Nicaragua negoció un volumen transado de USD 22,199,954,746.98 al cierre de marzo 2026 lo que representa un aumento del 117.45% con respecto al volumen negociado durante el mes de marzo 2025.

INFORME TRIMESTRAL

INVERCASA PLUS FONDO DE INVERSIÓN FINANCIERO DE INGRESO ABIERTO DÓLARES NO DIVERSIFICADO



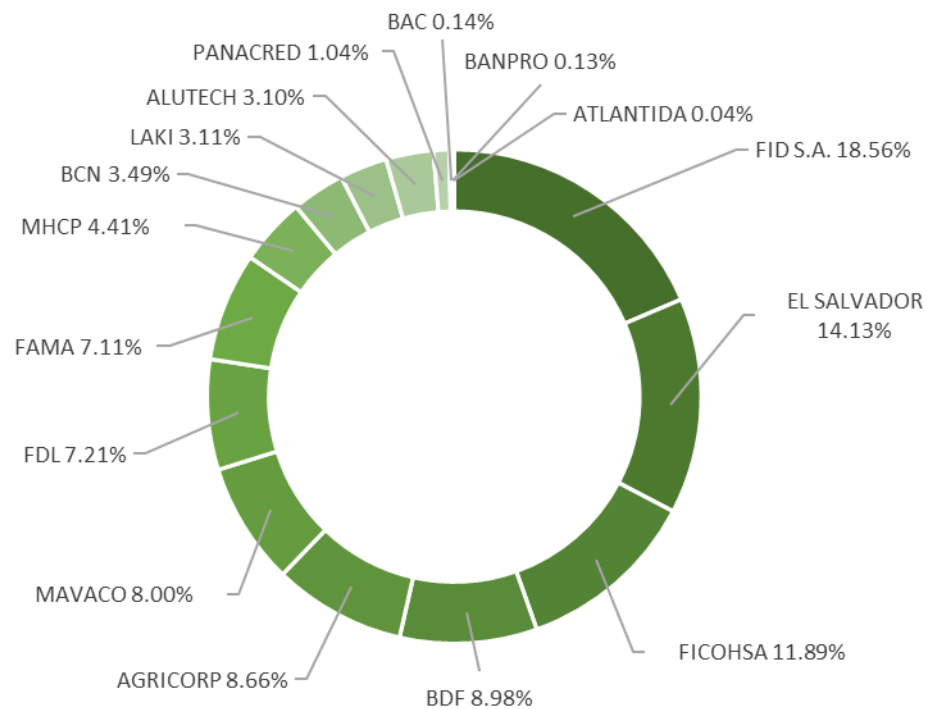
Invercasa Plus Fondo de Inversión Financiero de Ingreso Abierto Dólares No Diversificado, es un fondo donde las inversiones se concentran mayormente a mediano y largo plazo. Las inversiones en mercado de valores han dado como resultado rendimientos atractivos al mercado nacional. En el primer trimestre del 2026 se ha logrado concluir con los siguientes rendimientos 6.32% al cierre de enero, 6.86% al cierre de febrero y 6.23% al mes marzo de 2026.

Dentro de la industria de valores, Invercasa Plus Fondo de Inversión Financiero de Ingreso Abierto dólares No Diversificado, cuenta con cantidad de activos administrados por un valor de USD 5,410,596.47 y en participaciones colocadas 54,103 datos correspondientes al cierre de marzo de 2026.

CARACTERÍSTICAS DEL FONDO			
INVERCASA PLUS FONDO DE INVERSIÓN FINANCIERO DE INGRESO ABIERTO DÓLARES NO DIVERSIFICADO			
Tipo de Fondo	Abierto	Cantidad de participaciones colocadas al 31 de marzo de 2026	54,103
Objetivo del Fondo	Mediano Plazo		
Categoría	Financiero	Fecha de Inicio de Operaciones	15 de junio 2017
Moneda de Suscripción y Reembolso de participaciones	Dólares Estadounidenses	Comisión por Administración	4.00%
		Custodia de Valores	CENIVAL
Monto de Inversión Mínima	El equivalente a diez participaciones	Valor de Participación al 31 de marzo de 2026	100.0054797331
Mínimo posterior a inversión inicial	Aportes adicionales es de una participación	Valor Nominal de Participación	USD 100.00
		Calificación de Riesgo / Instrumento	A-f.ni / MRA3.ni

Estructura del Portafolio por Emisor/subyacente

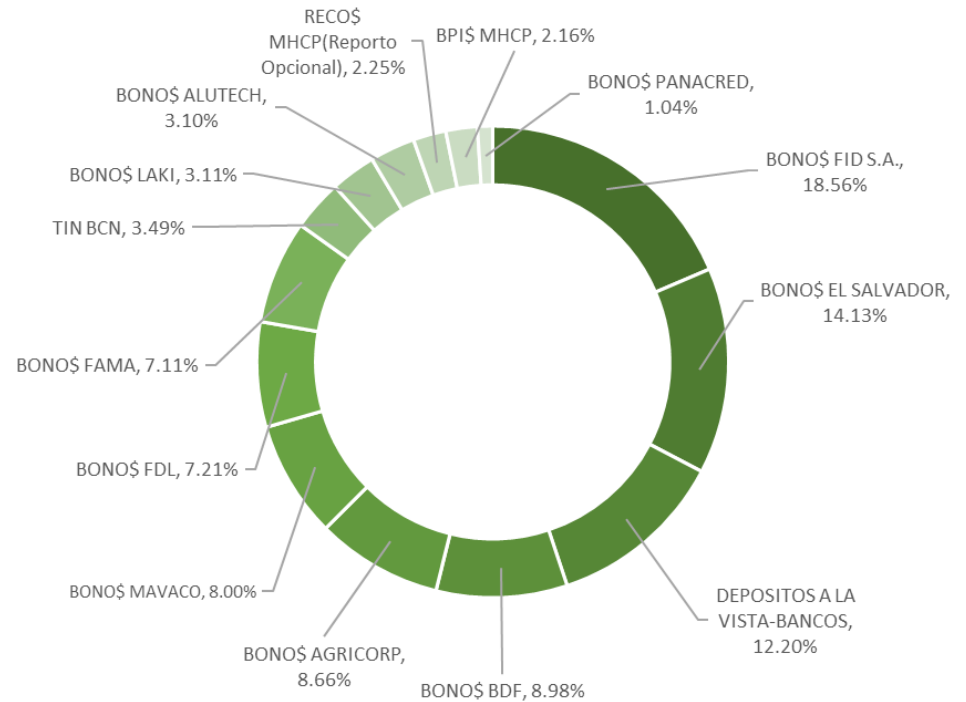
Nombre del Emisor	Activos Totales al 31/03/2026	Activos Totales al 31/12/2025
FID S.A.	18.56%	27.66%
EL SALVADOR	14.13%	15.18%
FICOHSA	11.89%	1.95%
BDF	8.98%	3.81%
AGRICORP	8.66%	15.87%
MAVACO	8.00%	2.23%
FDL	7.21%	7.74%
FAMA	7.11%	9.73%
MHCP	4.41%	5.40%
BCN	3.49%	2.42%
LAKI	3.11%	3.35%
ALUTECH	3.10%	3.33%
PANACRED	1.04%	1.12%
BAC	0.14%	0.06%
BANPRO	0.13%	0.11%
ATLANTIDA	0.04%	0.04%



Nota: Los emisores FID, S.A. y AGRICORP, estructuran sus emisiones con INVERCASA Puesto de Bolsa, compañía que pertenece al mismo grupo de interés económico de INVERCASA Sociedad Administradora de Fondos de Inversión S.A.

Estructura del Portafolio por Instrumento

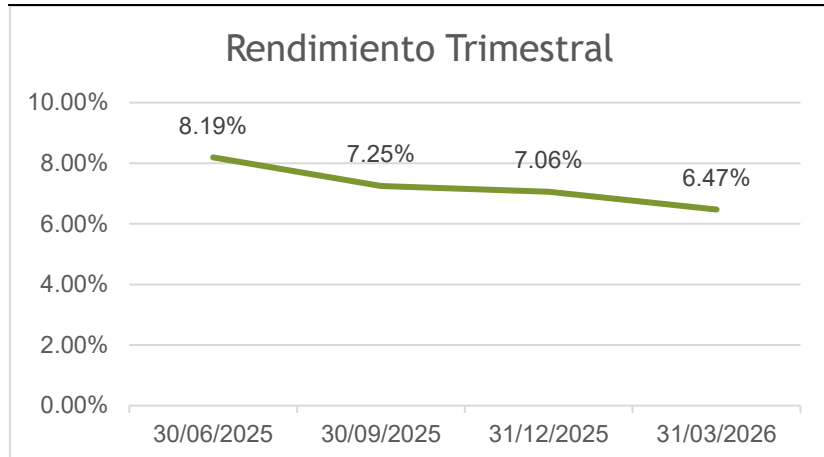
Instrumento	Activos Totales al 31/03/2026	Activos Totales al 31/12/2025
BONO\$ FID S.A.	18.56%	27.66%
BONO\$ EL SALVADOR	14.13%	15.18%
DEPOSITOS A LA VISTA-BANCOS	12.20%	2.16%
BONO\$ BDF	8.98%	3.81%
BONO\$ AGRICORP	8.66%	14.77%
BONO\$ MAVACO	8.00%	2.23%
BONO\$ FDL	7.21%	7.74%
BONO\$ FAMA	7.11%	9.73%
TIN BCN	3.49%	2.42%
BONO\$ LAKI	3.11%	3.35%
BONO\$ ALUTECH	3.10%	3.33%
RECO\$ MHCP(Reporto Opcional)	2.25%	1.86%
BPI\$ MHCP	2.16%	3.54%
BONO\$ PANACRED	1.04%	1.12%
PC \$D AGRICORP	0.00%	1.10%



Nota: Los emisores FID, S.A. y AGRICORP, estructuran sus emisiones con INVERCASA Puesto de Bolsa, compañía que pertenece al mismo grupo de interés económico de INVERCASA Sociedad Administradora de Fondos de Inversión S.A.

Rendimientos

Fecha	Últimos 30 días	Últimos 12 meses
Al 31 de marzo de 2026	6.23%	7.33%



Administración de Riesgos

Riego de tasas de interés

Este riesgo se administró realizando una cuidadosa selección y dándole seguimiento a los activos en los que invierte el fondo, analizando la situación macroeconómica del país, así como el nivel de tasas de interés de los títulos valores y una comparación relativa contra otras emisiones en el mercado.

La cartera es construida de tal forma que se minimice su exposición al riesgo de tasa de interés, sujeta a un rendimiento deseado.

Riesgo de tipo de cambio

Para mitigar el efecto del riesgo cambiario, el fondo podrá aplicar tres herramientas:

- Proceder a convertir a dólares de los Estados Unidos de América el efectivo recibido en córdobas con mantenimiento de valor en un plazo máximo de siete (7) días calendario, a fin de negociar las tasas de cambio con los bancos locales.
- Continuar reinvertiendo el efectivo recibido en córdobas con mantenimiento de valor en activos denominados en dólares de los Estados Unidos de América y liquidados en córdobas con mantenimiento de valor.
- Invertir en cuentas de ahorro o depósitos a plazo fijo denominados en córdobas con mantenimiento de valor.

Riesgo de liquidez

Para reducir el efecto negativo que podría tener el riesgo de iliquidez, el fondo invertirá en títulos estandarizados admitidos a cotización en la bolsa de valores de Nicaragua y/o en mercados extranjeros organizados. Cabe aclarar que esta condición no mitiga totalmente el riesgo de iliquidez. En todo caso, se hace una mezcla de posiciones de tal forma que el promedio ponderado de días al vencimiento de la cartera sea igual o inferior a los 1,080 días.

Riesgo por rendimientos variables

INVERCASA SAFI no tiene incidencia directa en la gestión de este riesgo ya que depende de variables coyunturales y de mercado, por lo que deben ser enfrentando directamente por el inversionista al realizar la inversión en este fondo.

Riesgo de crédito

Para reducir el efecto negativo que podría tener el riesgo de crédito, la política de inversión establece límites a los montos que pueden ser invertidos, según la calificación de riesgo de los valores o emisores.

INFORME TRIMESTRAL

INVERCASA PLUS FONDO DE INVERSIÓN FINANCIERO DE INGRESO ABIERTO DÓLARES NO DIVERSIFICADO



Asimismo, el Comité de Inversiones y el Gestor de Portafolios permanentemente evalúan la fortaleza financiera de los emisores y sus calificaciones de riesgo.

Riesgo Operativo

Para la adecuada reducción de estos riesgos, la sociedad administradora del fondo cuenta con procedimientos formales para cada uno de sus procesos y un departamento de Auditoría Interna que periódicamente analizan los controles y su debida aplicación.

La Sociedad Administradora y sus fondos son sometidos a diversos tipos de revisiones y auditorías: auditoría interna, auditoría externa anual que emite una opinión sobre los estados financieros de la Sociedad Administradora y de sus fondos de inversión e inspecciones por parte del ente regulador.

Riesgo legal

Para la reducción de los riesgos legales, el fondo sigue con detenimiento los cambios en las leyes, reglamentos y normativas, a fin de mantenerse en cumplimiento con lo requerido por el ordenamiento jurídico del país.

Riesgo de la no diversificación

Para la administración del riesgo por la no diversificación el fondo por medio de la sociedad administradora dará seguimiento al desempeño y evolución de los activos que conforman el fondo.

Riesgo por desinscripción del fondo de inversión

El Comité de Inversión gestiona este riesgo mediante un control periódico del activo neto del fondo y del número de inversionistas, procurando alcanzar los niveles mínimos establecidos en la Norma.

Contacto

Tel: (505) 2277-1212 ext. 2138

Fax: (505) 2270-5626

Whatsapp:(505) 7872-5592

Email: info@invercasasafi.com

Dirección: Invercasa Business Center, Torre III, Quinto Piso, Oficinas 5F

Web: www.invercasasafi.com